

MÔTLEY



Per saperne di più
More information
www.mirage.it



MÔTLEY



Uno stile senza tempo,
dove minimalismo diventa
linguaggio espressivo.

en / A timeless style, in which minimalism becomes an expressive language. MÔTLEY's sophisticated appeal has a clear design intent: to illustrate all the elegance and simplicity of stone.

de / Ein zeitloser Stil, bei dem der Minimalismus zu einer ausdrucksstarken Sprache wird. MÔTLEY erobert den Raum mit seiner Eleganz und einer klaren Designabsicht: die Geschichte des Steins in seiner eleganten Schlichtheit zu erzählen.

fr / Un style atemporel, où le minimalisme devient un langage expressif. MÔTLEY conquiert l'espace avec son raffinement et une intention conceptuelle claire : raconter la pierre dans son élégante simplicité.

es / Un estilo atemporal, donde el minimalismo se convierte en lenguaje de expresión. MÔTLEY conquista el espacio con su refinamiento y una clara intención de diseño: narrar la piedra en su elegante sencillez.

中国 / 一种永恒的风格，极简主义成为一种表达语言。
MÔTLEY 以其精致和明确的设计意图占用空间：以其优雅的简约讲述石头的故事。



MÔTLEY conquista lo spazio
con la sua raffinatezza ed un
chiaro intento progettuale:
raccontare la pietra nella sua
elegante semplicità.



there's

something
to discover



La collezione nasce dalla miscelazione delle classiche ardesie ottenute da spacco, caratterizzate da venature chiare e sfumature morbide, con pietre sedimentare dalla grana fine di fondo e passaggi cromatici più netti.

La fusione delle due nature genera un nuovo riferimento estetico, che non esiste in natura.

indoor &

outdoor

en / The collection derives from a mix of classic split slates, with their distinctive pale veining and soft tones, and sedimentary stones with a fine-grain background and more distinct shifts of colour. The blend of these two natures gives rise to a new style that does not exist in nature.

de / Die Kollektion entsteht aus der Mischung von klassischem Spaltschiefer, der sich durch helle Adern und weiche Farbtöne auszeichnet, mit feinkörnigem Sedimentgestein und kräftigeren Farbübergängen. Durch die Verschmelzung der beiden Elemente entsteht ein neuer ästhetischer Aspekt, den es in der Natur nicht gibt.

fr / La collection naît du mélange d'ardoises classiques obtenues par clivage, caractérisées par des veinures claires et des nuances douces, avec des pierres sédimentaires au grain fin de fond et aux passages chromatiques plus nets. La fusion des deux natures produit une nouvelle référence esthétique, qui n'existe pas dans la nature.

es / La colección nace de una mezcla de las clásicas pizarras obtenidas por hendidura, caracterizadas por vetas claras y matices suaves, con piedras sedimentarias con grano fino de fondo y transiciones de color más netas. La fusión de ambas da lugar a una nueva referencia estética, inexistente en la naturaleza.

中國 / 该系列源于通过分裂获得的经典石板的混合，其特点是浅色纹理和柔和的色调，以及具有精细颗粒沉积岩和更清晰的色彩。两种性质的融合产生了自然界中不存在的新的审美参照。





8 colours

3 thicknesses



6 sizes

± 6 mm
1200x2780 / 48"x110"

± 9 mm
1200x1200 / 48"x48"
600x1200 / 24"x48"
600x600 / 24"x24"
300x600 / 12"x24"

± 20 mm **EO.2/e™**
600x1200 / 24"x48"
600x900 / 24"x36"
600x600 / 24"x24"

3 finishes

STRUCTURED

NATURAL

SPAZZOLATA



RIO
MT 01





RIO

MT 01



Floor

Rio MT 01 NAT SQ
600x600 / 24"x24"

Wall

Rio MT 01 SP SQ
1200x2780 / 48"x110"

RIO
MT 01



Floor


Rio MT 01 NAT SQ
600x600 / 24"x24"

Wall

Rio MT 01 SP SQ
1200x2780 / 48"x110"

MONTEREY

MT 02



MONTEREY

MT 02



Floor
Monterey MT 02 SP SQ
1200x1200 / 48"x48"

Wall
Monterey MT 02 SP SQ
1200x2780 / 48"x110"



MONTEREY

MT 02



Floor

Monterey MT 02 SP SQ
1200x1200 / 48"x48"

Wall

Monterey MT 02 SP SQ
1200x2780 / 48"x110"

WEMBLEY

MT 03



WEMBLEY

MT 03



Floor

Wembley MT 03 ST SQ
600x600 / 24"x24"

Wall

Rio MT 01 SP SQ
1200x2780 / 48"x110"

Bench

Wembley MT 03 SP
Oudh Laos OU 05 SP



WEMBLEY

MT 03



Indoor Floor

Wembley MT 03 ST SQ
600x600 / 24"x24"

Outdoor Floor

Wembley MT 03 ST SQ
600x600 / 24"x24" EVO_2/E™ 20 mm

WEMBLEY


MT 03

Floor

Wembley MT 03 ST SQ
Kit Fontainbleau
600x600 / 24"x24"
300x400 / 12"x16"
300x200 / 12"x8"

ALTAMONT

MT 04





ALTAMONT

MT 04



Indoor Floor

Altamont MT 04 NAT SQ
600x1200 / 24"x48"

Outdoor Floor

Altamont MT 04 ST SQ
600x1200 / 24"x48" EVO_2/E™ 20 mm

Wall

Mand Terracotta MD 03 Dawn
300x450 / 12"x18"



Floor

Altamont MT 04 NAT SQ
600x600 / 24"x24"

Wall

Altamont MT 04 NAT SQ
300x600 / 12"x24"

Vanity unit

BATHMOOD Joy Altamont MT 04 SP

Seat

BATHMOOD Stay Oudh Jinkoh OU 03 SP



ALTAMONT

MT 04

WOODSTOCK

MT 05



WOODSTOCK

MT 05



Floor
Woodstock MT 05 NAT SQ
600x1200 / 24"x48"

Wall
Mand Grigio MD 02 North
300x450 / 12"x18"



WOODSTOCK

MT 05



Floor

Woodstock MT 05 NAT SQ
600x1200 / 24"x48"

Wall

Mand Grigio MD 02 North
300x450 / 12"x18"

LIVERPOOL

MT 06



LIVERPOOL

MT 06



Outdoor Floor
Liverpool MT 06 ST SQ
600x900 / 24"x36" EVO_2/E 20 mm

Indoor Floor
Liverpool MT 06 NAT SQ
600x1200 / 24"x48"



LIVERPOOL

MT 06



Floor
Liverpool MT 06 ST SQ
600x900 / 24"x36" EVO_2/E 20 mm

READING

MT 07





READING

MT 07



Floor


Reading MT 07 NAT SQ
600x600 / 24"x24"

Wall

Liverpool MT 06 NAT SQ
600x1200 / 24"x48"

GLASTONBURY

MT 08



GLASTONBURY

MT 08

Floor

Glastonbury MT 08 NAT SQ
600x1200 / 24"x48"

Wall

Viceversa Cocco VV 01 SP SQ
1200x2780 / 48"x110"



GLASTONBURY

MT 08



Floor

Glastonbury MT 08 NAT SQ
600x1200 / 24"x48"

Wall

Glastonbury MT 08 NAT SQ
600x1200 / 24"x48"
Viceversa Cocco VV 01 SP SQ
1200x2780 / 48"x110"

RIO

MT 01

6 mm
1200x2780 / 48"x110"
SP SQ

9 mm
1200x1200 / 48"x48"
SP SQ

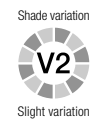
600x1200 / 24"x48"
NAT SQ / ST SQ

600x600 / 24"x24"
NAT SQ / ST SQ

300x600 / 12"x24"
NAT SQ

Stucchi consigliati Recommended grouts

| | | |
|-----------|--------------------|---|
| KERAKOLL | 05 |  |
| MAPEI | 111 Grigio Argento |  |
| LATICRETE | 88 Silver Shadow |  |



MONTEREY

MT 02

6 mm
1200x2780 / 48"x110"
SP SQ

9 mm
1200x1200 / 48"x48"
SP SQ

600x1200 / 24"x48"
NAT SQ / ST SQ

600x600 / 24"x24"
NAT SQ / ST SQ

300x600 / 12"x24"
NAT SQ

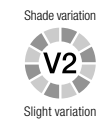
20 mm
600x1200 / 24"x48"
ST SQ

600x900 / 24"x36"
ST SQ

600x600 / 24"x24"
ST SQ

Stucchi consigliati Recommended grouts

| | | |
|-----------|--------------------|---|
| KERAKOLL | 43 |  |
| MAPEI | 111 Grigio Argento |  |
| LATICRETE | 90 Light Pewter |  |



WEMBLEY

MT 03

6 mm
1200x2780 / 48"x110"
SP SQ

9 mm
1200x1200 / 48"x48"
SP SQ

600x1200 / 24"x48"
NAT SQ / ST SQ

600x600 / 24"x24"
NAT SQ / ST SQ

300x600 / 12"x24"
NAT SQ

20 mm
600x1200 / 24"x48"
ST SQ

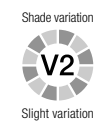
600x900 / 24"x36"
ST SQ

600x600 / 24"x24"
ST SQ

Stucchi consigliati

Recommended grouts

| | | |
|-----------|--------------------|---|
| KERAKOLL | 06 |  |
| MAPEI | 112 Grigio Medio |  |
| LATICRETE | 78 Sterling Silver |  |



ALTAMONT

MT 04

6 mm
1200x2780 / 48"x110"
SP SQ

9 mm
1200x1200 / 48"x48"
SP SQ

600x1200 / 24"x48"
NAT SQ / ST SQ

600x600 / 24"x24"
NAT SQ / ST SQ

300x600 / 12"x24"
NAT SQ

20 mm
600x1200 / 24"x48"
ST SQ

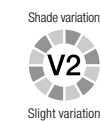
600x900 / 24"x36"
ST SQ

600x600 / 24"x24"
ST SQ

Stucchi consigliati

Recommended grouts

| | | |
|-----------|--------------------|---|
| KERAKOLL | 07 |  |
| MAPEI | 110 Manhattan 2000 |  |
| LATICRETE | 89 Smoke Grey |  |



WOODSTOCK

MT 05

6 mm
1200x2780 / 48"x110"
SP SQ

9 mm
1200x1200 / 48"x48"
SP SQ

600x1200 / 24"x48"
NAT SQ / ST SQ

600x600 / 24"x24"
NAT SQ / ST SQ

300x600 / 12"x24"
NAT SQ

20 mm
600x1200 / 24"x48"
ST SQ

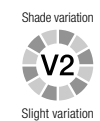
600x900 / 24"x36"
ST SQ

600x600 / 24"x24"
ST SQ

Stucchi consigliati

Recommended grouts

| | | |
|-----------|--------------------|---|
| KERAKOLL | 06 |  |
| MAPEI | 112 Grigio Medio |  |
| LATICRETE | 78 Sterling Silver |  |



LIVERPOOL

MT 06

6 mm
1200x2780 / 48"x110"
SP SQ

9 mm
1200x1200 / 48"x48"
SP SQ

600x1200 / 24"x48"
NAT SQ / ST SQ

600x600 / 24"x24"
NAT SQ / ST SQ

300x600 / 12"x24"
NAT SQ

20 mm
600x1200 / 24"x48"
ST SQ

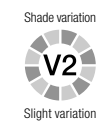
600x900 / 24"x36"
ST SQ

600x600 / 24"x24"
ST SQ

Stucchi consigliati

Recommended grouts

| | | |
|-----------|--------------------|---|
| KERAKOLL | 08 |  |
| MAPEI | 112 Grigio Medio |  |
| LATICRETE | 78 Sterling Silver |  |



READING

MT 07

9 mm

600x1200 / 24"x48"
NAT SQ

600x600 / 24"x24"
NAT SQ

300x600 / 12"x24"
NAT SQ

Stucchi consigliati

Recommended grouts

| | | |
|-----------|--------------------|---|
| KERAKOLL | 09 |  |
| MAPEI | 113 Grigio Cemento |  |
| LATICRETE | 60 Dusty Grey |  |

Shade variation



Slight variation

GLASTONBURY

MT 08

9 mm

600x1200 / 24"x48"
NAT SQ

600x600 / 24"x24"
NAT SQ

300x600 / 12"x24"
NAT SQ

Stucchi consigliati

Recommended grouts

| | | |
|-----------|---------------|---|
| KERAKOLL | 11 |  |
| MAPEI | 114 Antracite |  |
| LATICRETE | 45 Raven |  |

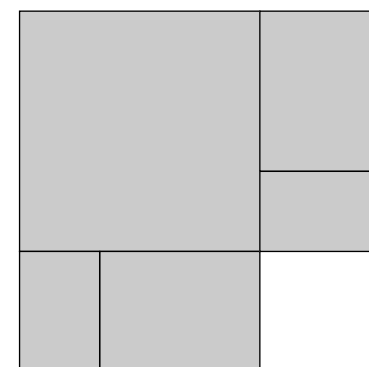
Shade variation



Slight variation



KIT FONTAINBLEAU



Bordo irregolare / Irregular edge
 600x600 / 24"x24"
 300x400 / 12"x16"
 300x200 / 12"x8"
 ST R11 A+B+C
 ≈ 9 mm

Colori / Colours



MONTEREY MT 02



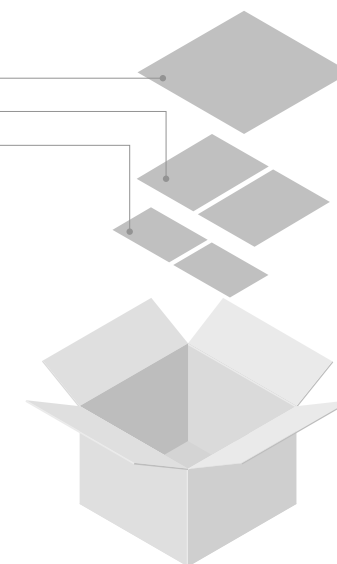
WEMBLEY MT 03



ALTAMONT MT 04

1 Scatola / 1 Box = 1 Kit
















600x600 / 24"x24" = 1 pcs
 300x400 / 12"x16" = 2 pcs
 300x200 / 12"x8" = 2 pcs








Floor
 Wembley MT 03 ST SQ
 Kit Fontainbleau
 600x600 / 24"x24"
 300x400 / 12"x16"
 300x200 / 12"x8"

Riassuntivo formati e imballi

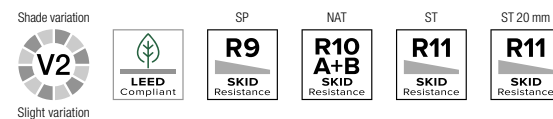
Summary of sizes and packaging
Übersicht über Formate und Verpackungen
Récapitulatif formats et emballages
Sinóptico de formatos y embalajes
规格和包装概述




| | |  |  |  |  |  |  |  |
|---|-----------------------------|---|---|---|---|---|---|---|
| | | 1200x2780 48"x110" | 1200x1200 48"x48" | 600x1200 24"x48" | 600x1200 24"x48" | 600x600 24"x24" | 600x600 24"x24" | 300x600 12"x24" |
| FORMATI - SIZES | | | | | | | | |
| Spessore - Thickness | | ± 6 mm | ± 9 mm | ± 9 mm | ± 9 mm | ± 9 mm | ± 9 mm | ± 9 mm |
| Superficie - Finish | | SP SQ | SP SQ | NAT SQ | ST SQ | NAT SQ | ST SQ | NAT SQ |
|  | Rio MT 01 | BIS0 | BGS2 | BEU8 | BIQ5 | BGC4 | BIR4 | BGD1 |
|  | Monterey MT 02 | BIS1 | BGS3 | BEU9 | BGR7 | BGC5 | BGR2 | BGD2 |
|  | Wembley MT 03 | BJH3 | BGS4 | BEV0 | BGR8 | BGC6 | BGR3 | BGD3 |
|  | Altamont MT 04 | BIS2 | BGS5 | BEV1 | BGR9 | BGC7 | BGR4 | BGD4 |
|  | Woodstock MT 05 | BJH4 | BIR5 | BEV2 | BGS0 | BGC8 | BGR5 | BGD5 |
|  | Liverpool MT 06 | BJH5 | BIR6 | BEV3 | BGS1 | BGC9 | BGR6 | BGD6 |
|  | Reading MT 07 | - | - | BFH2 | - | BGD0 | - | BGD7 |
|  | Glastonbury MT 08 | - | - | BJD0 | - | BJC9 | - | BJC8 |

| | | | | | | | | |
|---|--|-------------------------------------|-------|-------|-------|-------|-------|-------|
|  | Peso lordo per scatola Gross weight per box Bruttogewicht pro Karton Poids brut par boîte Peso bruto por caja | Please refer to mirage.it | 61,56 | 29,56 | 29,56 | 22,13 | 22,13 | 25,58 |
|  | Pezzi per scatola Pieces for box Stück pro Karton Pièces pour boîte Piezas por caja | | 2 | 2 | 2 | 3 | 3 | 7 |
|  | mq. scatola mq. box mq. Karton mq. boîte mq. caja | | 2,88 | 1,44 | 1,44 | 1,08 | 1,08 | 1,26 |
|  | Scatole / full pallet Boxes / full pallet Stück / volle Palette Pièces / palette complete Cajas / pallet completo | | 20 | 35 | 35 | 40 | 40 | 40 |
|  | mq./pallet | | 57,60 | 50,40 | 50,40 | 43,20 | 43,20 | 50,40 |

A: Disponibile - Available




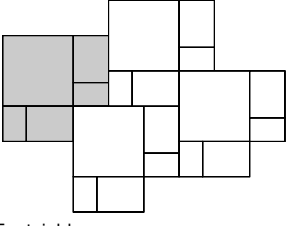
NAT: Naturale - Natural **SP:** Spazzolata **ST:** Strutturata - Structured



| | |  |  |  |
|----------------------|-------------|---|---|---|
| | | 600x1200 24"x48" | 600x900 24"x36" | 600x600 24"x24" |
| EVO 2/e | | | | |
| Spessore - Thickness | | ± 20 mm | ± 20 mm | ± 20 mm |
| Superficie - Finish | | ST SQ | ST SQ | ST SQ |
| | | - | - | - |
| | BEY0 | BGJ3 | BGS6 | |
| | BGT1 | BHM8 | BGS7 | |
| | BEY1 | BHM9 | BGS8 | |
| | BEY2 | BHN0 | GGR5 | |
| | BGT2 | BHN1 | BGT0 | |
| | - | - | - | |
| | - | - | - | |

| | | | |
|--|-------|-------|-------|
| | 32,00 | 37,60 | 31,14 |
| | 1 | 2 | 2 |
| | 0,72 | 1,08 | 0,72 |
| | 35 | 18 | 30 |
| | 25,20 | 19,44 | 21,60 |

SUPERFICI - FINISHES

| | |  |  |  |  |
|---------------------|-------------|---|---|---|---|
| | | Mosaico 36T* 300x300 12"x12" | Portnoy* 300x300 12"x12" | Fish* (spaccatella) 280x280 11"x11" | Kit Fontainebleau (bordo irregolare/irregular edge) 1 pz 600x600 / 24"x24" - 2 pz 300x400 / 12"x16" 2 pz 300x200 / 12"x8" |
| DECORI - DECORS | | | | | |
| Superficie - Finish | | NAT | NAT | NAT | ST |
| | BHF6 | BHG3 | BHD2 | | - |
| | BHF7 | BHG4 | BIN8 | | BIG3 |
| | BHF8 | BHG5 | BIN9 | | BIO2 |
| | BHF9 | BHG6 | BHD0 | | BIO3 |
| | BHG0 | BHG7 | BIO0 | | - |
| | BHG1 | BHG8 | BIO1 | | - |
| | BHG2 | BHG9 | BHD1 | | - |
| | BJI5 | BJI7 | BJI6 | | - |




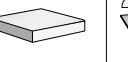
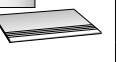

| | | | | | |
|--|-------|-------|-------|--|-------|
| | 12,40 | 10,90 | 12,40 | | 15,55 |
| | 6 | 6 | 6 | | 5 |
| | 0,54 | 0,54 | 0,54 | | 0,72 |
| | 60 | 60 | 60 | | 50 |
| | 32,40 | 32,40 | 32,40 | | 36 |

* **Decoro su rete** - Mesh-backed decoration



I campioni fotografati servono a dare un'idea indicativa del prodotto, colori e strutture non hanno nessun valore impegnativo. _ The samples photographed are intended to give an approximate idea of the product; the colours and textures shown are not binding. _ Die abgebildeten Muster sollen eine Vorstellung von dem Produkt vermitteln, Farben und Formen sind nicht verbindlich. _ Les échantillons sur photos servent à transmettre une idée du produit, des couleurs et des structures. Ils ne sont donnés qu'à titre indicatif et n'engagent pas le producteur. _ Las muestras fotografiadas sirven para dar una idea indicativa del producto, por lo que ni los colores ni las estructuras son vinculantes.

Riassuntivo formati e imballi

Summary of sizes and packaging
Übersicht über Formate und Verpackungen
Récapitulatif formats et emballages
Sinóptico de formatos y embalajes
规格和包装概述

| | | | | | | | |
|---|---|---|---|---|---|----------------------------------|-------------------------------------|
|  |  |  |  |  |  | | |
| Battiscopa* 72x600 27/8"x24" | Gradino A* 300x600 12"x24" | 330x1200 13 1/8"x48" | Gradino B 330x600 13 1/8"x24" | 330x1200 13 1/8"x48" | Gradino B Ang. 330x330 13 1/8"x13 1/8" | Gradino G* 300x600 12"x24" | Elemento L 165x300 6 3/8"x12" |
| PEZZI SPECIALI - SPECIAL PIECES | | | | | | | |

| Superficie - Finish | | NAT | NAT | NAT | NAT | NAT | NAT | NAT | NAT |
|----------------------|-------------|-------------|-------------|-------------|-------------|-------------|-------------|-------------|-----|
| Rio MT 01 | BGP3 | BGN2 | BGN9 | BGG4 | BGA0 | BGL8 | BGO6 | BHH8 | |
| Monterey MT 02 | BGP4 | BGN3 | BGO0 | BGG5 | BGA1 | BGL9 | BGO7 | BHH9 | |
| Wembley MT 03 | BGP5 | BGN4 | BGO1 | BGG6 | BGA2 | BGM0 | BGO8 | BHI0 | |
| Altamont MT 04 | BGP6 | BGN5 | BGO2 | BGG7 | BGA3 | BGM1 | BGO9 | BHI1 | |
| Woodstock MT 05 | BGP7 | BGN6 | BGO3 | BGG8 | BGA4 | BGM2 | BGP0 | BHI2 | |
| Liverpool MT 06 | BGP8 | BGN7 | BGO4 | BGG9 | BGA5 | BGM3 | BGP1 | BHI3 | |
| Reading MT 07 | BGP9 | BGN8 | BGO5 | BGHO | BGG3 | BGM4 | BGP2 | BJT0 | |
| Glastonbury MT 08 | BJI4 | BJI1 | BJI2 | BJH9 | BJI0 | BJH8 | BJI3 | BJT1 | |

| | | | | | | | | |
|---|----|---|---|---|---|---|---|---|
|  Peso lordo per scatola Gross weight per box Bruttogewicht pro Karton Poids brut par boîte Peso bruto por caja | - | - | - | - | - | - | - | - |
|  Pezzi per scatola Pieces for box Stück pro Karton Pièces pour boîte Piezas por caja | 10 | 7 | 4 | 4 | 2 | 4 | 7 | 7 |

A: Disponibile - Available

* Finitura a becco di civetta - One-round edge shaping

Accorgimenti specifici per l'applicazione delle grandi lastre in 6 mm di spessore

Precautions for 6mm big slabs applications
Spezifische Anweisungen zur Nutzung der Grossformate in 6mm
Precautions spécifiques pour la pose des grandes plaques en 6mm d'épaisseur
Precauciones específicas para la aplicación de las grandes placas en 6 mm de espesor
在地板铺设6毫米厚的陶瓷板材的具体措施

6 MM

Mirage® raccomanda l'utilizzo delle grandi lastre in spessore 6 mm per le sole applicazioni in ambito residenziale, commerciale a traffico leggero e comunque in contesti ove non vi sia passaggio di carichi puntuali pesanti o transito di carrelli a ruote dure.

Le lastre a 6mm, grazie al loro spessore ridotto, sono particolarmente indicate per la posa su pavimenti o rivestimenti preesistenti in marmo, pietra naturale, ceramica, senza la necessità di demolire la pavimentazione sottostante. Tale pavimentazione preesistente dovrà però essere planare, stabile, rigida e priva di rotture. In tutti questi casi sarà necessario valutare attentamente, assieme al progettista della pavimentazione, l'idoneità del sottofondo. In caso di dubbio sarà necessario valutare la necessità della demolizione e/o l'utilizzo di spessori tradizionali.

La posa a pavimento su massetto di lastre in 6mm è invece fortemente condizionata dall'esecuzione ottimale dello stesso, dalla sua completa stagionatura, dal rispetto degli opportuni giunti di dilatazione nonché dalla posa a regola d'arte. Pertanto, in questi casi, per maggiore precauzione, Mirage® suggerisce l'utilizzo del gres porcellanato in spessore tradizionale.

In generale, per l'applicazione a pavimento delle lastre in spessore 6mm, l'adesivo (da scegliere insieme al progettista in base alle caratteristiche del cantiere) dovrà essere applicato secondo il metodo della doppia spalmatura, al fine di assicurare la perfetta distribuzione dello stesso e di garantire un'adesione ottimale, evitando la formazione di eventuali vuoti che potrebbero essere causa di rotture.

EN Mirage® stresses that slabs 6 mm in thickness may only be used as flooring in residential and commercial environments that are subject to light traffic, and furthermore, in contexts where there is no circulation of heavy loads or hard-tyre trolleys.

Thanks to the reduced thickness, the 6 mm slabs are a good solution for laying over pre-existing floors or tiling in marble, natural stone or ceramics, and avoid the necessity of demolishing the underlying floor. Such pre-existing flooring must, however, be even, stable, rigid and without breakages. Even if the floor conforms to all the above conditions, it is still necessary, together with the flooring project manager, to evaluate the suitability of the underlying layer. If there are any doubts, the need for demolition and/or the use of traditional thickness must be evaluated.

Successful laying of 6 mm slabs on a screed depends greatly on the skill with which it is laid, on its being left to cure completely and on the careful calculation of the appropriated junctures for dilation as well as being laid with due expertise. As a result, in these cases, Mirage® recommends the use of a traditional thickness porcelain stoneware.

In general, when laying a floor of 6 mm thick slabs, the adhesive (to be selected together with the project manager based on the characteristics of the construction) must be applied using the double bonding technique, aimed at ensuring the perfect distribution of the adhesive to guarantee the best bond, avoiding the presence of any hollows that could cause breakages.

FR Mirage® recommande l'utilisation au sol de plaques de 6 mm d'épaisseur uniquement pour des applications dans un contexte résidentiel et commercial à faible affluence ainsi que dans des contextes dépourvus de passages de charges ponctuelles lourdes ou de chariots à roues dures.

Les plaques de 6 mm d'épaisseur, grâce à leur épaisseur réduite, sont particulièrement adaptées à une pose sur des sols ou des revêtements préexistants en marbre, en pierre naturelle et en céramique, sans impliquer la démolition de la sous-couche. Cette sous-couche préexistante devra toutefois être plane, stable, rigide et privée de ruptures. Il sera dans tous les cas nécessaire d'évaluer attentivement, avec le concepteur du sol, la conformité de la sous-couche. En cas de doute, il sera nécessaire d'évaluer la nécessité de la démolition et/ou l'utilisation d'épaisseurs traditionnelles.

La pose au sol de plaques de 6 mm sur un fond est, au contraire, fortement conditionnée par l'exécution optimale de celui-ci, par son séchage complet, par le respect des joints de dilatation adaptés ainsi que par la pose à effectuer dans les règles de l'art. Ainsi, dans ce cas, pour plus de précaution, Mirage® suggère l'utilisation du grès cérame dans une épaisseur traditionnelle.

En général, pour l'application au sol des plaques de 6 mm d'épaisseur, l'adhésif (à choisir avec le concepteur en fonction des caractéristiques du chantier) devra être appliqué suivant la méthode du double encollage afin de garantir non seulement la répartition parfaite de ce dernier mais aussi une adhérence optimale, en évitant ainsi la formation de vides éventuels qui pourrait provoquer des ruptures.

DE Mirage® empfiehlt die Verwendung von Platten mit Stärke 6 mm als Bodenbelag nur für Anwendungen im Privatbereich und in Gewerbe- und Objektbereichen mit geringer Trittbelastung, oder in Bereichen, in denen zumindest keine Rollwagen mit harten Rädern zum Einsatz kommen oder schwere punktuelle Belastungen auftreten.

Die 6 mm starken Platten eignen sich aufgrund ihrer geringen Stärke besonders für die Verlegung auf bestehenden Bodenbelägen oder Wandverkleidungen aus Marmor, Naturstein, Keramik, ohne dass der darunterliegende Belag zuvor entfernt werden muss. Dieser bereits vorhandene Boden muss jedoch eben, stabil, hart und bruchstark sein. In all diesen Fällen muss die Eignung des Untergrundes gemeinsam mit dem Architekten oder Planer zuvor sorgfältig geprüft werden. Im Zweifelsfall muss die Notwendigkeit einer Entfernung des bestehenden Bodenbelags und/oder die Verwendung herkömmlicher Stärken in Erwägung gezogen werden.

Die Verlegung von 6 mm starken Platten auf Estrich hängt besonders von der optimalen Ausführung des Estrichs selbst, von seiner vollständigen Reifung, der Beachtung der entsprechenden Ausdehnungsfugen sowie der nach den Regeln der Kunst ausgeführten Verlegung ab. Daher empfiehlt Mirage® in diesen Fällen die Verwendung von Feinsteinzeug mit herkömmlicher Stärke.

Im Allgemeinen muss bei der Verlegung von 6 mm starken Platten als Bodenbelag der Klebstoff (der zusammen mit dem Planer nach den Eigenschaften des Verwendungsorts ausgewählt wird) doppelt aufgetragen werden (sowohl auf dem Untergrund als auch auf der Rückseite der Platte), um eine perfekte Verteilung und eine optimale Haftung zu gewährleisten und die Bildung von Hohlräumen zu vermeiden, die zu Bruch führen könnten.

















ES Mirage® recomienda la utilización como pavimento de las placas de 6 mm de espesor solo para aplicaciones en ámbito residencial, en ambientes comerciales con tránsito reducido y, en cualquier caso, en contextos sin el paso de cargas pesadas localizadas o tránsito de carretillas con ruedas duras.

Gracias a su reducido espesor, las placas de 6 mm están especialmente indicadas para la colocación sobre pavimentos o revestimientos preexistentes de mármol, piedra natural o cerámica, sin necesidad de demoler la pavimentación sobre la que se apoya. La pavimentación preexistente deberá ser, de cualquier modo, plana, estable, rígida y sin roturas. En todos estos casos, deberá analizarse atentamente, junto con el proyectista de la pavimentación, si la base es adecuada. En caso de dudas, habrá que considerar si es necesaria la demolición y/o la utilización de espesores tradicionales.

La colocación como pavimento sobre solera de las placas de 6 mm dependerá en gran medida de la óptima ejecución de la misma, de su completo curado, de que se respeten las juntas de dilatación necesarias, así como de una colocación adecuada. Para mayor precaución en estos casos, Mirage® sugiere la utilización del gres porcelánico de espesor tradicional.

En general, para la aplicación como pavimento de las placas de 6 mm espesor, el adhesivo (a elegir junto con el proyectista según las características del lugar de la obra) deberá utilizarse con la técnica del doble encolado, con el fin de garantizar la distribución perfecta del mismo y una óptima adherencia, evitando que se formen posibles vacíos que pudieran ocasionar roturas.

STANDARD EN 14411 - G

| | CARATTERISTICHE TECNICHE TECHNICAL DATA TECHNISCHE DATEN CARACTERISTIQUES TECHNIQUES CARACTERÍSTICAS TÉCNICAS ТЕХНИЧЕСКИЕ ХАРАКТЕРИСТИКИ 技术特征 | NORMA STANDARD NORM NORME NORMA ЗНАЧЕНИЯ 标准 | VALORI PRESCRITTI DALLE NORME EN 14411 - G INTERNATIONAL STANDARDS EN 14411 - G INTERNATIONALE NORMWERTE EN 14411 - G VALEURS PREVUES PAR LES NORMES EN 14411 - G VALORES PREVISTOS POR LAS NORMAS EN 14411 - G ПРЕДУСМОТРЕННЫЕ СТАНДАРТОМ EN 14411-G EN 14411 - G标准规定值 | *VALORE MEDIO MIRAGE MIRAGE AVERAGE VALUE MIRAGE MITTELWERT VALEURS MOYEN MIRAGE VALOR MEDIO MIRAGE СРЕДНЕЕ ЗНАЧЕНИЕ MIRAGE MIRAGE平均值 | | | |
|---|---|--|--|--|--------|--------|---------|
| | CARATTERISTICHE DIMENSIONALI - SIZE CHARACTERISTICS - MASSEIGENSCHAFTEN DETERMINATION DES CARACTERISTIQUES DIMENSIONNELLES - CARACTERÍSTICAS DIMENSIONALES - РАЗМЕРНЫЕ ХАРАКТЕРИСТИКИ - 尺寸特征 | | | | | | |
|  | LATI SIDES - SEITEN COTES - CANTOS РАЗМЕРЫ СТОРОН - 侧边 | EN ISO 10545-2 | ± 0,3% MAX (± 1,0 mm MAX) | CONFORME COMPLYING | | | |
|  | SPESSORE THICKNESS - DICKE ÉPAISSEUR - ESPESOR ТОЛЩИНА - 厚度 | EN ISO 10545-2 | ± 5,0% MAX (± 0,5 mm MAX) | CONFORME COMPLYING | | | |
|  | RETTILINEITÀ DEGLI SPIGOLI STRAIGHTNESS OF SIDES - GERADLINIGKEIT DER KANTEN RECTITUDE DES ARETES - RECTIDUD DE LOS CANTOS КОСОУГОЛЬНОСТЬ - 边角平直度 | EN ISO 10545-2 | ± 0,3% MAX (± 0,8 mm MAX) | CONFORME COMPLYING | | | |
|  | ORTOGONALITÀ RECTANGULARITY - RECHTWINKLIGKEIT PERPENDICULARITÉ - ORTOGONALIDAD КРИВИЗНА СТОРОН - 直角度 | EN ISO 10545-2 | ± 0,3% MAX (± 1,5 mm MAX) | CONFORME COMPLYING | | | |
|  | PLANARITÀ SURFACE FLATNESS - EBENFLÄCHIGKEIT PLANEITE DE SURFACE - PLANEIDAD КРИВИЗНА ЛИЦЕВОЙ ПОВЕРХНОСТИ - 平整度 | EN ISO 10545-2 | ± 0,4% MAX (± 1,8 mm MAX) | CONFORME COMPLYING | | | |
|  | ASSORBIMENTO D'ACQUA WATER ABSORPTION - WASSERAUFNAHME ABSORPTION D'EAU - ABSORCIÓN DE AGUA ВОДОПОГЛОЩЕНИЕ - 吸水率 | EN ISO 10545-3 | ≤ 0,5% | ≤ 0,1% | | | |
|  | RESISTENZA ALLA FLESSIONE FLEXION RESISTANCE - BIEGEFESTIGKEIT RESISTANCE A LA FLEXION - RESISTENCIA A LA FLEXIÓN ПРЕДЕЛ ПРОЧНОСТИ ПРИ ИЗГИБЕ - 抗弯强度 | EN ISO 10545-4 | S ≥ 700 N (< 7,5 mm) S ≥ 1.300 N (> 7,5 mm) R ≥ 35 N/mm². | ≧ 6 mm: S ≥ 1100 N R ≥ 45 N/mm² ≧ 9 mm: S ≥ 2.400 N R ≥ 48 N/mm² ≧ 20 mm: S ≥ 12.500 N R ≥ 48 N/mm² | | | |
|  | RESISTENZA ALL'URTO IMPACT RESISTANCE - STOSSFESTIGKEIT RESISTANCE AUX CHOCs - RESISTENCIA A LOS GOLPES УДАРОСТОЙКОСТЬ - 抗冲击强度 | EN ISO 10545-5 | VALORE DICHIARATO DECLARED VALUE | > 0,80 | | | |
|  | RESISTENZA ALL'ABRASIONE ABRASION RESISTANCE - ABRIBFESTIGKEIT RESISTANCE A L'ABRASION - RESISTENCIA A LA ABRASIÓN СТОЙКОСТЬ К ИСТИРАНИЮ - 耐磨强度 | EN ISO 10545-6 | ≤ 175 mm³ | < 150 mm³ | | | |
|  | COEFFICIENTE DI DILATAZIONE TERMICA LINEARE COEFFICIENT OF LINEAR THERMAL-EXPANSION - LINEARER WÄRMEAUDEHNUNGSKOEFFIZIENT COEFFICIENT DE DILATATION THERMIQUE LINEAIRE - COEFICIENTE DE DILATACIÓN TÉRMICA LINEAL КОЭФФИЦИЕНТ ЛИНЕЙНОГО ТЕРМИЧЕСКОГО РАСШИРЕНИЯ - 线性热膨胀系数 | EN ISO 10545-8 | — | α=6,6x10 ⁻⁶ °C ⁻¹ | | | |
|  | RESISTENZA AGLI SBALZI TERMICI RESISTANCE TO THERMAL SHOCKS - BESTÄNDIGKEIT GEGEN TEMPERATURSCHWANKUNGEN RESISTANCE AUX CHOCs THERMIQUES - RESISTENCIA A LOS CHOQUES TÉRMICOS СТОЙКОСТЬ К ПЕРПАДАМ ТЕМПЕРАТУРЫ - 耐热突变性 | EN ISO 10545-9 | TEST SUPERATO SECONDO EN ISO 10545-1 PASS ACCORDING EN ISO 10545-1 | NESSUN DANNO NO DAMAGE | | | |
|  | RESISTENZA AL GELO FROST RESISTANCE - FROSTBESTÄNDIGKEIT RESISTANCE AU GEL - RESISTENCIA AL HIELO МОРОЗОСТОЙКОСТЬ - 耐冻性 | EN ISO 10545-12 | TEST SUPERATO SECONDO EN ISO 10545-1 PASS ACCORDING EN ISO 10545-1 | NESSUN DANNO NO DAMAGE | | | |
|  | RESISTENZA ALL'ATTACCO CHIMICO RESISTANCE TO CHEMICALS - CHEMIKALIENBESTÄNDIGKEIT RESISTANCE A L'ATTAQUE CHIMIQUE - RESISTENCIA QUÍMICA ХИМИЧЕСКАЯ СТОЙКОСТЬ - 耐化学品作用 | EN ISO 10545-13 | B MIN. | A LA HA | | | |
|  | RESISTENZA ALLE MACCHIE RESISTANCE TO STAINS - FLECKENBESTÄNDIGKEIT RESISTANCE AUX TACHES - RESISTENCIA A LAS MANCHAS УСТОЙЧИВОСТЬ К ПЯТНООБРАЗОВАНИЮ - 防污性 | EN ISO 10545-14 | VALORE DICHIARATO DECLARED VALUE | 5 | | | |
|  | CESSIONE DI PIOMBO E CADMIO LEAD AND CADMIUM DISCHARGE - ABGABE VON BLEI UND CADMIUM PERTE DE PLOMB ET CADMIUM - CESIÓN DE PLOMO Y CADMIO ВЫДЕЛЕНИЕ СВИНЦА И КАДМИЯ - 铅和镉的排放 | EN ISO 10545-15 | VALORE DICHIARATO DECLARED VALUE | < AL LIMITE DI RILEVAMENTO < THAN INSTRUMENT LIMIT | | | |
| | | | | SP | NAT | ST | ST 20mm |
| | DM 236/89 BCRA | > 0,40 | > 0,40 | > 0,40 | > 0,40 | > 0,40 | > 0,40 |
| | ANSI A326.3 | Wet and Dry | ≥ 0,42 | ≥ 0,42 | ≥ 0,55 | ≥ 0,55 | ≥ 0,55 |
| | AS 4586 | - | P2 | P3 | - | - | - |
| | DIN 51130 | - | R9 | R10 | R11 | R11 | R11 |
| | DIN 51097 | - | - | A+B | A+B+C | A+B+C | A+B+C |
| | UNE 41901 | ≥ CL1 | CL1 | CL1 | CL3 | CL3 | CL3 |
| | BS 7976 sl.96-4S | Wet and Dry | - | ≥ 0,36 | ≥ 0,36 | ≥ 0,36 | ≥ 0,36 |
| | BS 7976 sl.55-TRL | Wet and Dry | - | ≥ 0,36 | ≥ 0,36 | ≥ 0,36 | ≥ 0,36 |
|  | SCIVOLOSITÀ SKID RESISTANCE - RUTSCHWERT GLISSANCE - ADHERENCIA СКОЛЬЗКОСТЬ - 防滑性 | | | | | | |

Per i certificati specifici, contattare Mirage SpA - For specific certificates, please contact Mirage SpA - Für die speziellen Zertifikate wenden Sie sich bitte an Mirage SpA - Pour les certificats spécifiques, veuillez contacter Mirage SpA
Para los certificados específicos, contactar Mirage SpA - Для сертификатов обращайтесь в компанию Mirage SpA - 关于具体的证书, 请联系Mirage SpA公司

www.mirage.it



Made in Italy

www.mirage.it



Mirage Granito Ceramico S.p.a.
41026 - Pavullo (MO) ITALY - Via Giardini Nord, 225
Tel. +39 0536 29611 - Fax +39 0536 21065
info@mirage.it - www.mirage.it

Mirage Project Point
20121 - Milano ITALY
Via Marsala, 7
Tel. +39 02 65560879

projectpoint-mi@mirage.it
www.mirageprojectpoint.com/milano

Mirage USA INC.
618 Grassmere Park Dr - Suite 1-2
Nashville - Tennessee (TN) - 37211
Ph. +1 615 834 3888
TAX ID: 75 2773306
info@mirageusa.net
www.mirageusa.net

Mirage Project Point Dubai
Building 7 - Ground Floor
d3 Dubai Design District - United Arab Emirates
Ph. +971 4 554 3944
Licence No. 93659
projectpoint-uae@mirage.it
www.mirageprojectpoint.com/dubai