

CENTURA

Mea Lapis

UN'ALCHIMIA
DI TEXTURES
ISPIRATE
ALLA NATURA
E MISCELATE
CON INGEGNO

 CERAMICHE
coem



● **Naturale Rettificato**
Unpolished Rectified
Matt Rektifiziert
Naturel Rectifié

⓪ **Lucidato Rettificato**
Half Polished Rectified
Halbpoliert Rektifiziert
Semi-poli Rectifié

● **Esterno Rettificato**
Outdoor Rectified
Aussenbereich Rektifiziert
Exterieur Rectifié

Play
● **Naturale Rettificato**
Unpolished Rectified
Matt Rektifiziert
Naturel Rectifié

Pause
● **Naturale Rettificato**
Unpolished Rectified
Matt Rektifiziert
Naturel Rectifié

Mea Lapis



Mea Lapis **Avorio**




Mea Lapis **Sabbia**



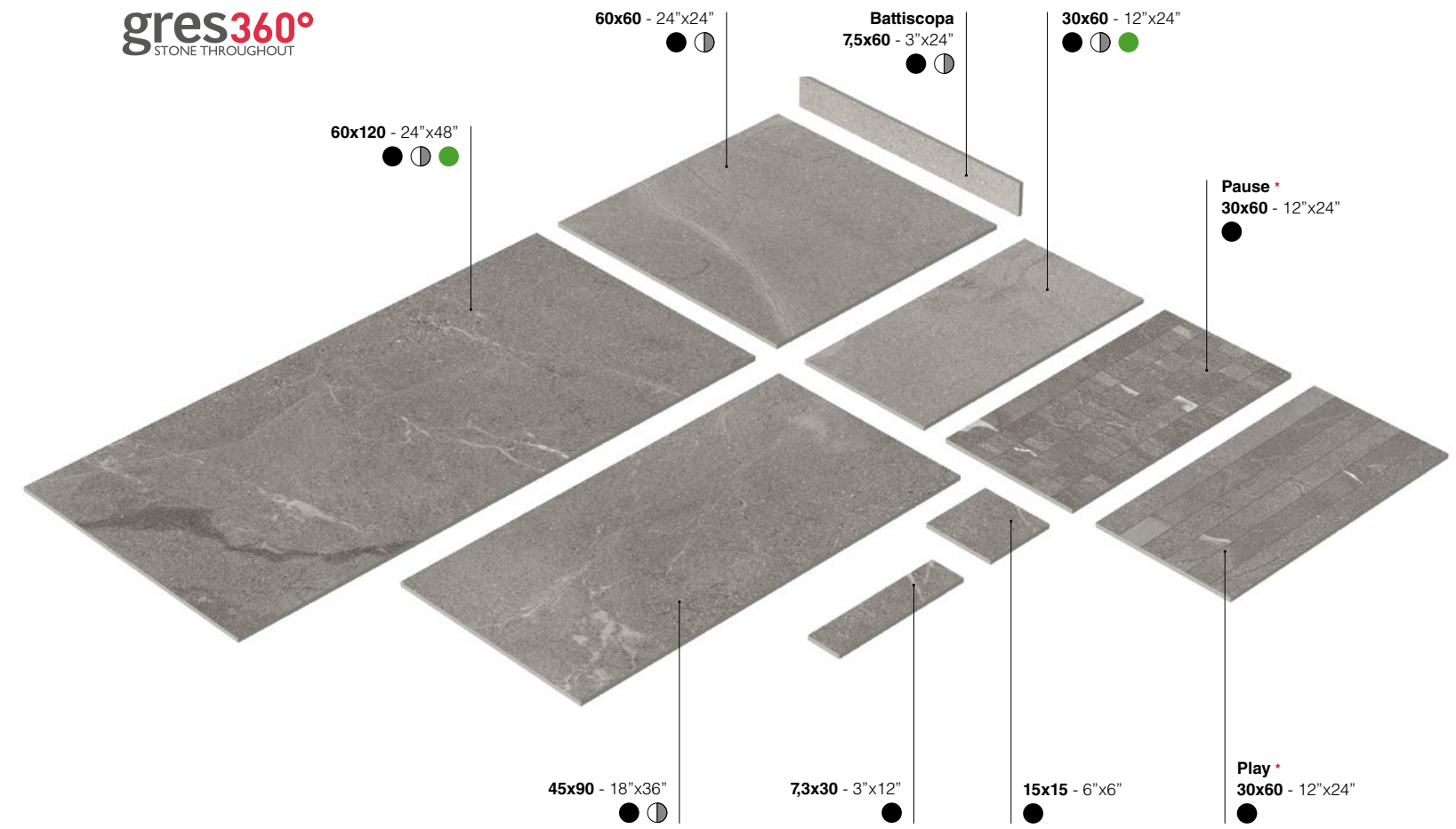
Mea Lapis **Grigio Chiaro**



Mea Lapis **Grigio Scuro**



Mea Lapis **Nero**






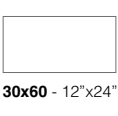





* Da utilizzare esclusivamente a rivestimento
 To be used only on walls
 Nur zur Verkleidung verwendbare
 Exclusivement destinés à un revêtement mural

SUPERFICI SURFACES OBERFLÄCHEN SURFACES

● **Naturale Rettificato**
 Unpolished Rectified
 Matt Rektifiziert
 Naturel Rectifié

◐ **Lucidato Rettificato**
 Half Polished Rectified
 Halbpoliert Rektifiziert
 Semi-Poli Rectifié

● **Esterno Rettificato**
 Outdoor Rectified
 Aussenbereich Rektifiziert
 Extérieur Rectifié

Formati	Colori	Superfici			Scatole			Pallet			≠
		Naturale Rettificato Unpolished Rectified Matt Rektifiziert Naturel Rectifié	Lucidato Rettificato Half Polished Rectified Halbpoliert Rektifiziert Semi-Poli Rectifié	Esterno Rettificato Outdoor Rectified Aussenbereich Rektifiziert Exterieur Rectifié	Pz/Sc Pcs/Box Stck/Kart. Pcs/Boîte	Mq/Sc Sqm/Box Qm/Kart. M ² /Boîte	Kg/Sc Kg/Box Kg/Kart. Kg/Boîte	Colli Boxes Kart Boîtes	Mq Sqm Qm M ²	Kg Kg Kg Kg	Spessore Thickness Stärke Épaisseur
 60x120 - 24"x48"	Avorio Sabbia Grigio Chiaro Grigio Scuro Nero	LS621R LS622R LS623R LS627R LS620R	LS621LR LS622LR LS623LR LS627LR LS620LR	LS621ER LS622ER LS623ER LS627ER LS620ER	2	1,44	32	35	50,40	1130	10 mm
 45x90 - 18"x36"	Avorio Sabbia Grigio Chiaro Grigio Scuro Nero	LS491R LS492R LS493R LS497R LS490R	LS491LR LS492LR LS493LR LS497LR LS490LR		3	1,215	26	32	38,88	842	10 mm
 60x60 - 24"x24"	Avorio Sabbia Grigio Chiaro Grigio Scuro Nero	LS601R LS602R LS603R LS607R LS600R	LS601LR LS602LR LS603LR LS607LR LS600LR		4	1,44	31,5	30	43,20	955	10 mm
 30x60 - 12"x24"	Avorio Sabbia Grigio Chiaro Grigio Scuro Nero	LS361R LS362R LS363R LS367R LS360R	LS361LR LS362LR LS363LR LS367LR LS360LR	LS361ER LS362ER LS363ER LS367ER LS360ER	6	1,08	21,5	40	43,20	870	9 mm
 * PLAY 30x60 - 12"x24"	Avorio Sabbia Grigio Chiaro Grigio Scuro Nero	LSY361R LSY362R LSY363R LSY367R LSY360R			6	1,08	21,5	40	43,20	870	9 mm
 * PAUSE 30x60 - 12"x24"	Avorio Sabbia Grigio Chiaro Grigio Scuro Nero	LSP361R LSP362R LSP363R LSP367R LSP360R			6	1,08	21,5	40	43,20	870	9 mm
* Da utilizzare esclusivamente a rivestimento - To be used only on walls - Nur zur Verkleidung verwendbare - Exclusivement destinés à un revêtement mural											
 73x30 - 3"x12"	Avorio Sabbia Grigio Chiaro Grigio Scuro Nero	LS731R LS732R LS733R LS737R LS730R			30	0,657	13	68	44,676	894	9 mm
 15x15 - 6"x6"	Avorio Sabbia Grigio Chiaro Grigio Scuro Nero	LS151R LS152R LS153R LS157R LS150R			30	0,675	13,5	68	45,9	928	9 mm
 75x60 - 3"x24" Battiscopa - Bullnose Sockel - Plinthe	Avorio Sabbia Grigio Chiaro Grigio Scuro Nero	LSB601R LSB602R LSB603R LSB607R LSB600R	LSB601L LSB602L LSB603L LSB607L LSB600L		22	Mi 13,2	22				



Gres Porcellanato Porcelain Stoneware Feinsteinzeug Grès Cérame EN 14411:2012 ANNEX G GROUP B1a UGL



(V3): Piastrelle con media variazione di tono e disegno

Tiles with moderate shade and aspect variation
Fliesen mit gemäßigt unterschiedlichen Tonalitäten und Muster
Carreaux avec faible différence de nuance et structure



Pavimento - Floor coverings
Bodenbeläge - Sol



Rivestimento - Wall coverings
Wandbeläge - Faïence



Residenziale - Residential areas
Wohngebiete - Zones résidentielles



Esterno (Esterno)
Outdoor areas - Außenbereiche
Espaces extérieurs



Traffico leggero
Light traffic areas - Geringe Begehungsfrequenz
Zones à trafic léger



Traffico pesante (Naturale - Esterno)
Heavy traffic areas - Starke Begehungsfrequenz
Zones à trafic intense



Zone limitrofe a piscina (Esterno)
Swimming pool areas - Schwimmbadbereich
Abords de piscines



Rivestimenti esterni / Pareti ventilate
External cladding / Ventilated facade - Außenverkleidung / Hinterlüftete Fassaden
Murs extérieurs / Façades ventilées



Fino a 100 grafiche differenti
Up to 100 different graphics
Jusqu'à 100 graphiques différentes
Bis zu 100 verschiedene Grafiken



Resistente al gelo



Naturale



Esterno



Esterno



Naturale Esterno
DRY: > 0,40
WET: > 0,40



Naturale Esterno
WET: > 0,42

* DCOF Test su superficie Lucidato disponibile su richiesta. - DCOF Test on Half Polished surface available on request.
DCOF-Test auf Halbpoliert Oberfläche auf Anfrage. - RESISTENTE DCOF Test sur surface Semi-Poli disponible sur demande.