



DURA™ PRO-RL 5.5

Planches multi-longueurs
SPC / Clic
Visuel authentique
Endos acoustique

Planks Random Lengths
SPC / Clic
Realistic Look
Acoustic Backing

SPC





alpha




lyra




pisces



château



pavillon



provence

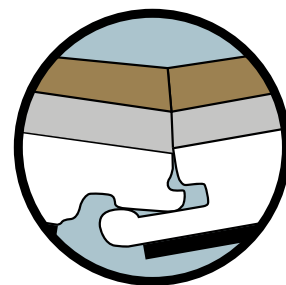

Protection PUR / UV, Particules de céramique
PUR / UV Cured, Ceramic Bead Protection

Couche d'usure résidentielle
Residential Wear Layer

Décor haute définition
High Definition Design

Structure hybride de synthèse
Hybrid Composite Core Structure

Endos acoustique
Acoustic silent pad



INSTALLATION FLOTTANTE










DIMENSIONS / SIZES (MULTI-LONGUEURS)




























planche / plank – 5" X 48" / 5"x30" / 5"x18"

épaisseur / thickness – 5,5 mm

couche d'usure / wear layer – 0,30 mm

CE QUE VOUS DEVEZ SAVOIR...

CARACTERISTIQUES	BENEFICES
 DURA PRO-RL 5.5	Un revêtement de sol unique SPC, clic multi-longueurs , supporté par un endos acoustique. Idéal pour usage résidentiel. Coloris, longueurs et largeur tendance. Visuel authentique.
 SPC	Synthèse de Polymère et Calcaire. Nouvelle génération de revêtement de sol. Avec une structure hybride de haute précision, protégée par d'une couche d'usure résistante et supportée par un endos acoustique.
 PROTECTION PUR/UV	Protection de polyuréthane et d'ultra fines particules de céramique, traité aux rayons UV (ultra-violets) pour une résistance supérieure à l'usure, aux taches, aux égratignures et pour faciliter l'entretien.
 VERROUILLAGE CLIC	Välinge rabattable: la plus récente technologie avec un profilé de verrouillage clic fiable, facile, pas besoin de marteau ou bloc de frappe.
 ACOUSTIQUE IIC 73 / DELTA Δ24	Avec une sous couche expansée acoustique, plus besoin d'installer de membrane. Cette sous couche procure une performance acoustique supérieure et résiste à la moisissure.
 IMPERMÉABLE	Le SPC est reconnu pour être à l'épreuve de l'eau et de l'humidité. Ne gondolera pas, ne gonflera pas, ne se délaminera pas, sans égard à la quantité d'eau à laquelle il sera soumis.
 STABILITÉ ACCRUE	Lorsque comparé aux autres revêtements de sol, Dura Pro-RL 5.5 est un produit inerte, stable, pas d'expansion ou de contraction limitant ainsi l'usage de moulures de transition et joints de dilatation. *
 INSTALLATION*	IMPORTANT : Le sous-plancher doit être propre, lisse, de niveau et plan. Dura Pro - RL 5.5 doit être installé en laissant un espace de 5mm (1/4") au périmètre de la pièce et de toutes les surfaces verticales. Une moulure de transition doit être mise en place pour les installations de plus de 15m (50') dans toutes les directions.
 OÙ L'INSTALLER	Dans toutes les pièces de la maison : cuisine, salle de bain, sous-sol, chambre, solarium, pièce 4 saisons, chalet d'été, camp de chasse et pêche.

DESCRIPTION	
 Construction	DURA PRO-RL 5.5 est un revêtement de sol SPC / Clic planches multi-longueurs flottant avec un décor bois authentique, relief réaliste et bords biseautés. Supporté par une structure hybride haute densité et un endos acoustique. DURA PRO-RL 5.5 is a Random Lengths SPC / Clic planks floor covering with an authentic wood design, realistic embossing and bevelled edges. Supported by a high density hybrid core and acoustic backing.
 Installation	Flottant : Système de verrouillage Välinge Rabattable / Floating : Välinge Fold Down Locking System
 Norme / Standard	ASTM F3261 : Class I, Type B, Class B endos / backing
 Épaisseur / Total Thickness	5,5 mm (4 mm SPC + 1,5 mm liège / cork)
 Couche d'usure / Wear Layer	0,30 mm
 Dimensions / Sizes	5" x 18" / 5" x 30" / 5" x 48" (micro biseauté 4 cotés / micro bevelled 4 sides)
 Emballage / pièces boîte Packaging / pieces box	18 (6 • 18"), (6 • 30"), (6 • 48")
 Surface / pi.ca.boîte Coverage / sq.ft. box	19,86
 Poids / Weight: kg boîte / kg box	15,88
 Protection / Surface Finish	Protection PUR / UV, particules de céramique: Pas de cirage, pas de vaporisation, pour la vie du produit PUR / UV Cured, Ceramic Bead Protection: No Wax, No Spray Buff, for the life of the product
PERFORMANCE	
 Résistance chimique et aux taches Chemical and Stain Resistance	ASTM F925 : Conforme / Compliant
 Résistance à l'abrasion Abrasion Resistance	ASTM F510 / Group T : Conforme / Compliant
 Résistance au glissement Slip Resistance	ASTM D2047 / R9 : Conforme / Compliant
 Résistance à la charge statique Static Load Resistance	ASTM F970 : Conforme / Compliant
 Indentation résiduelle Residual Indentation	ASTM F1914 : Conforme / Compliant
 Résistance aux chaises à roulettes Wheel Castor Resistance	EN 425 : Conforme / Compliant
 Stabilité dimensionnelle Dimensional Stability	ASTM F2199 : Surpasse / Surpass
 Planchers chauffants In-floor Heating	Convient aux systèmes de planchers chauffants, température max. 28°C (82°F) Suitable for installations over heated floor systems, maximum temperature 28°C (82°F)
 Bruit de choc Impact Insulation Class	ASTM E492 : 73 IIC
 Valeur Delta / Delta Rating	ASTM E2179 : Δ24
 Propagation des flammes et dégagement de fumée Flame Spread and Smoke Development	CAN/ULC-S102.2 / ASTM E648 Class I / ASTM E662 : Conforme / Compliant
ENVIRONNEMENT / ENVIRONMENTAL	
 Sans Phthalate / Phthalate Free	EN 14372 Conforme / Compliant
 Qualité air intérieur, émissions VOC Indoor Air Quality, VOC Emission	Certifié FloorScore et Greenguard Gold / FloorScore and Greenguard Gold Certified
 Recyclage / Recycling	100 % Recyclable
 Certificats de l'usine Plant Certifications	ISO 9002, ISO14001, OHSAS 18001
 Hygiène et sécurité Health and Safety	Conforme au règlement REACH / Complies with REACH regulation
 Garantie Limitée / Limited Warranty	Résidentiel : À vie limitée / Residential : Limited Lifetime

Dura Pro-RL 5.5 multi-longueurs intègre le système de verrouillage Välinge Rabattable pour une installation facile et rapide. Avec un endos acoustique et une stabilité accrue, il est un produit de choix pour les condos, appartements, chalets et solariums.

Dura Pro-RL 5.5 Random Lengths incorporates the Välinge Fold Down locking system for an easy floating floor installation with an acoustic backing and enhanced stability it is the product of choice for condos, apartments, seasonal homes and sunrooms.

